


# Cómo registrarse en MyChart usando un código de activación - Teléfono móvil

## Teléfonos Apple / Android


1. Obtenga un código de activación de MyChart en la oficina de su medico
2. Haga clic en el icono de App Store / Play Store



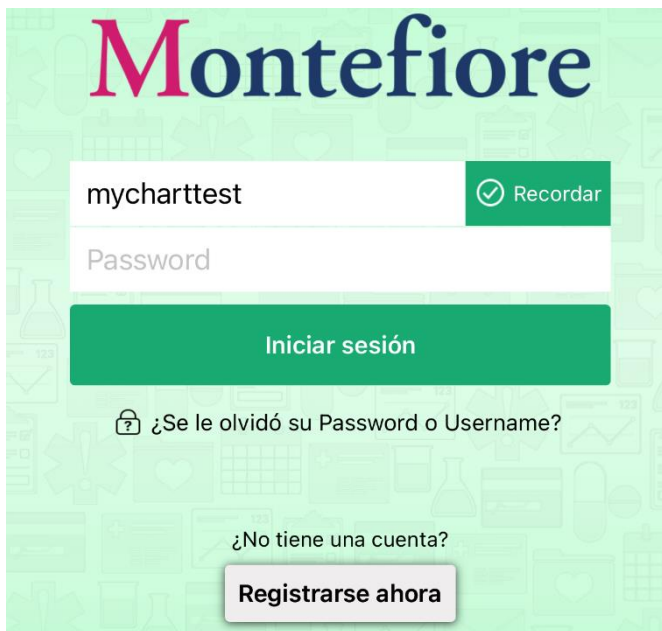
3. Busque Epic MyChart en la barra de búsqueda. Así es como se verá el ícono de la aplicación:



4. Una vez descargada, abra la aplicación y seleccione Nueva York para el estado. Desplácese hacia abajo hasta Montefiore y seleccione esto. Su pantalla se verá así:



5. Haga clic en Montefiore y su pantalla se verá así: Navega hasta la parte inferior de la pantalla y selecciona "Registrarse ahora".



#### Código de activación de MyChart

Ingrese su código de activación como aparece en su carta de inscripción (no importan mayúsculas o minúsculas). No lo necesitará después de terminar el proceso de registro.

  
xxxxx - xxxxx - xxxxx

¿No tiene código de activación?

[Registrarse por internet](#)

#### Código postal

  
xxxxx

#### Fecha de nacimiento

Ingrese su fecha de nacimiento en el formato indicado -- el año debe ser de 4 dígitos.

  
mm / dd / aaaa

6. Después de seleccionar Registrarse ahora, se le llevará a la pantalla de registro. Ingrese el código de activación, el código postal y la fecha de nacimiento.
7. Seleccione Continuar y luego elija un nombre de usuario y contraseña y acepte los términos y condiciones.